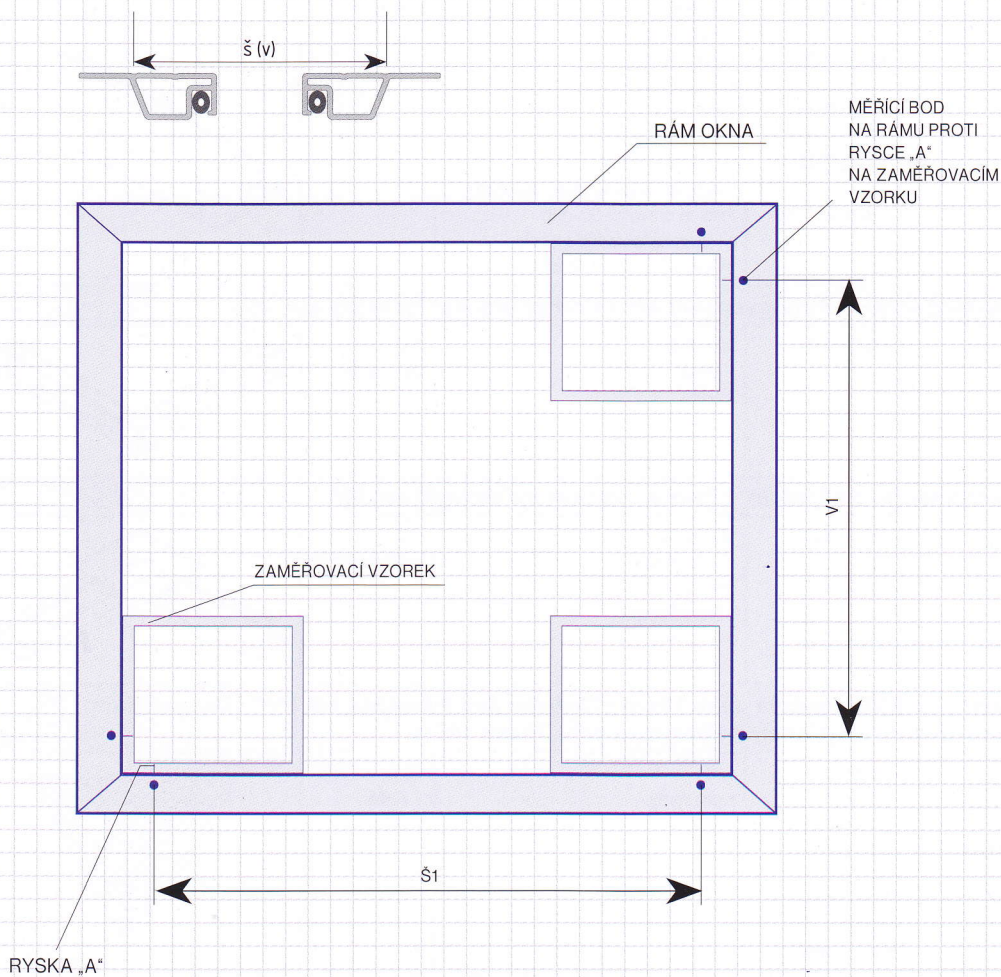


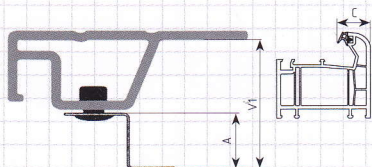


Zaměření rozměrů sítě s profilem EXT 1

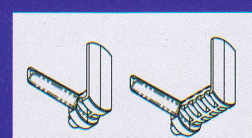
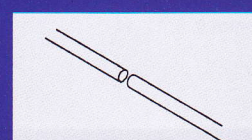

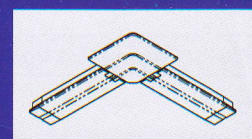

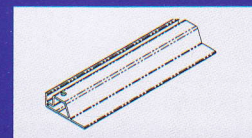
Z důvodu velkého množství různých typů oken, doporučujeme zaměření pomocí zaměřovacího vzorku opatřeného měřicími ryskami „A“. Tento vzorek vložíme do rámu okna a označíme si na rámu bod naproti rysce „A“ na šířkové i výškové straně rámu. Stejný postup zopakujeme na druhé straně rámu a v jednom z horních rohů rámu. Potom změříme vzdálenost mezi označenými body na rámu (rozměr Š1, V1). K těmto rozměrům připočítáme 100 mm a máme přesný rozměr Š (V) pro výrobu sítě.



ZAMĚŘENÍ OTOČNÝCH DRŽÁKŮ



Tabulka otočných držáků					
A	Skutečná výška držáku	6	9	11	14
V1	Držák + profil EXT1	15	18	20	23



ROLUX žaluzie, s.r.o.

Bohuňovice 678, 783 14 Bohuňovice
Tschechien/Czech Republic

Tel.: +420 585 389 120, Fax: +420 585 389 861, E-mail: rolux@rolux.cz,
Internet: www.rolux.cz